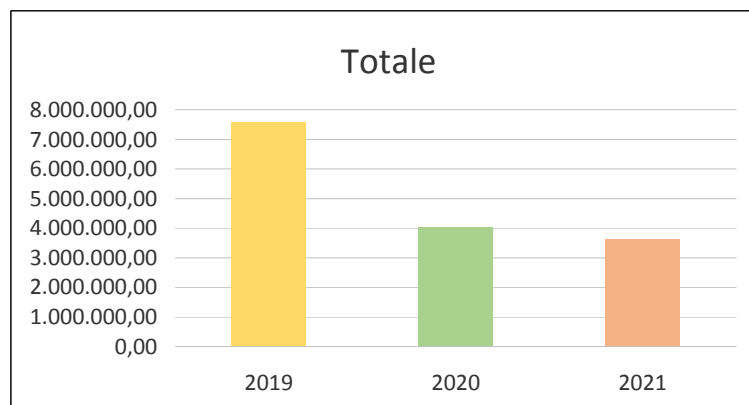


Comune di Villanova Monteleone

Provincia di Sassari

Dati "Bilancio Facile" - Entrate

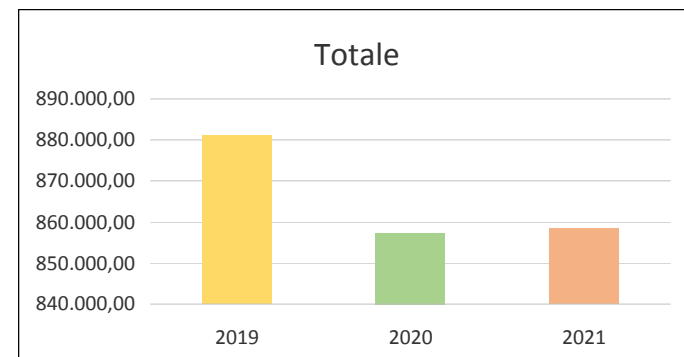
TITOLO		TOTALE		
		2019	2020	2021
		STANZIAMENTI CP	STANZIAMENTI CP	STANZIAMENTI CP
1	Entrate correnti di natura tributaria, contributiva e perequativa	881.038,07	857.331,74	858.481,74
2	Trasferimenti correnti	1.865.833,78	1.723.914,91	1.727.064,91
3	Entrate extratributarie	250.254,98	249.706,98	249.706,98
4	Entrate in conto capitale	3.841.093,96	476.800,85	76.800,85
5	Entrate da riduzione di attività finanziarie	0,00	0,00	0,00
6	Accensione Prestiti	0,00	0,00	0,00
7	Anticipazioni da istituto tesoriere/cassiere	0,00	0,00	0,00
9	Entrate per conto terzi e partite di giro	724.500,00	724.500,00	724.500,00
		0,00	0,00	0,00
	TOTALE	7.562.720,79	4.032.254,48	3.636.554,48



Comune di Villanova Monteleone
Provincia di Sassari

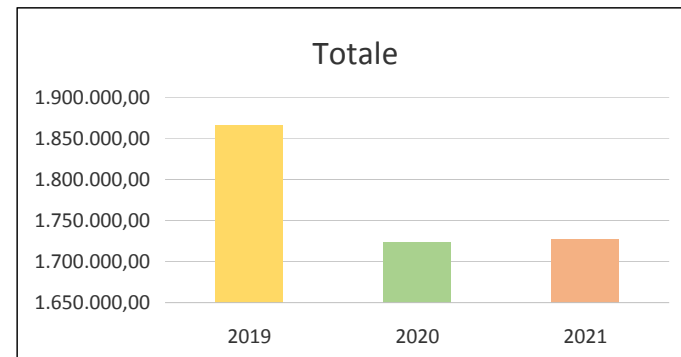
Dati "Bilancio Facile" - Entrate tributarie

TITOLO 1	CATEGORIA		TOTALE		
			2019	2020	2021
			STANZIAMENTI CP	STANZIAMENTI CP	STANZIAMENTI CP
Entrate correnti di natura tributaria, 1 contributiva e perequativa	10101	Imposte, tasse e proventi assimilati	573.868,26	550.161,93	551.311,93
	10104	Compartecipazioni di tributi	0,00	0,00	0,00
	10301	Fondi perequativi da Amministrazioni Centrali	307.169,81	307.169,81	307.169,81
	10302	Fondi perequativi dalla Regione o Provincia auton.	0,00	0,00	0,00
	TOTALE		881.038,07	857.331,74	858.481,74



Comune di Villanova Monteleone
Provincia di Sassari
 Dati "Bilancio Facile" - Entrate da trasferimenti correnti

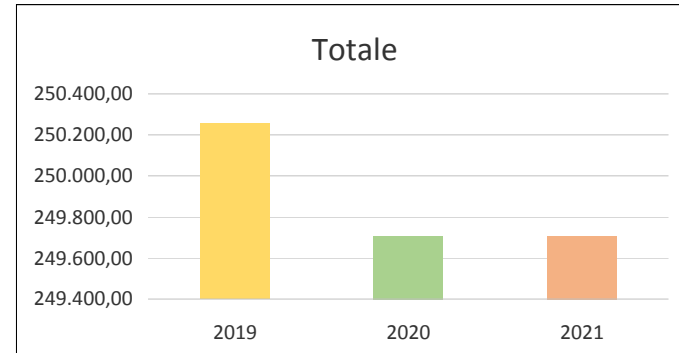
TITOLO 2	CATEGORIA	TOTALE		
		2019 STANZIAMENTI CP	2020 STANZIAMENTI CP	2021 STANZIAMENTI CP
2 Trasferimenti correnti	20101 Trasferimenti correnti da Amministrazioni pubbliche	1.865.833,78	1.723.914,91	1.727.064,91
	20102 Trasferimenti correnti da Famiglie	0,00	0,00	0,00
	20103 Trasferimenti correnti da Imprese	0,00	0,00	0,00
	20104 Trasferimenti correnti da Istituzioni Sociali Private	0,00	0,00	0,00
	20105 Trasferimenti correnti dall'Unione europea e dal Resto del Mondo	0,00	0,00	0,00
TOTALE		1.865.833,78	1.723.914,91	1.727.064,91



Comune di Villanova Monteleone
Provincia di Sassari

Dati "Bilancio Facile" - Entrate extratributarie

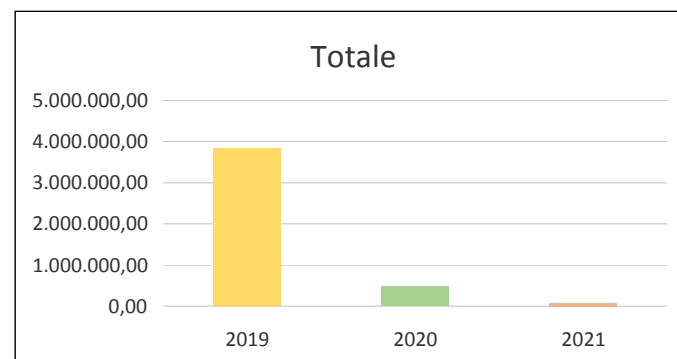
TITOLO 3	CATEGORIA		TOTALE		
			2019	2020	2021
			STANZIAMENTI CP	STANZIAMENTI CP	STANZIAMENTI CP
3 Entrate extratributarie	30100	Vendita di beni e servizi e proventi derivanti dalla gestione dei beni	163.547,70	163.547,70	163.547,70
	30200	Proventi derivanti dall'attività di controllo e repressione delle irregolarità e degli illeciti	1.148,00	600,00	600,00
	30300	Interessi attivi	60,00	60,00	60,00
	30400	Altre entrate da redditi da capitale	0,00	0,00	0,00
	30500	Rimborsi e altre entrate correnti	85.499,28	85.499,28	85.499,28
TOTALE			250.254,98	249.706,98	249.706,98



Comune di Villanova Monteleone
Provincia di Sassari

Dati "Bilancio Facile" - Entrate in conto capitale

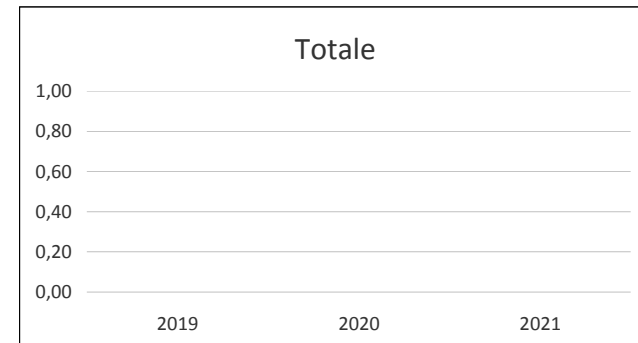
TITOLO 4	CATEGORIA		TOTALE		
			2019	2020	2021
			STANZIAMENTI CP	STANZIAMENTI CP	STANZIAMENTI CP
4 Entrate in conto capitale	40100	Tributi in conto capitale	0,00	0,00	0,00
	40200	Contributi agli investimenti	3.768.955,46	467.800,85	67.800,85
	40300	Altri trasferimenti in conto capitale	0,00	0,00	0,00
	40400	Entrate da alienazione di beni materiali e immateriali	63.138,50	0,00	0,00
	40500	Altre entrate in conto capitale	9.000,00	9.000,00	9.000,00
TOTALE			3.841.093,96	476.800,85	76.800,85



Comune di Villanova Monteleone
Provincia di Sassari

Dati "Bilancio Facile" - Entrate da riduzione di attività finanziarie

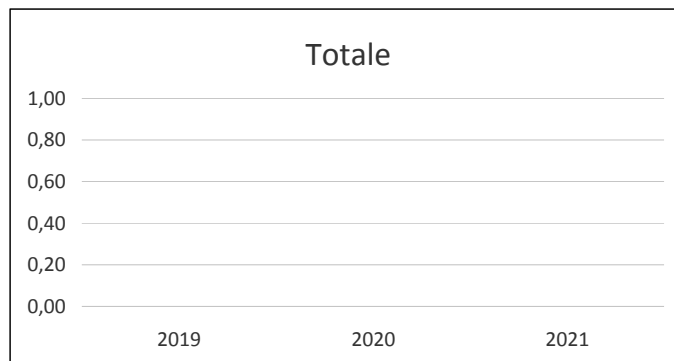
TITOLO 5	CATEGORIA		TOTALE		
			2019	2020	2021
			STANZIAMENTI CP	STANZIAMENTI CP	STANZIAMENTI CP
5 Entrate da riduzione di attività finanziarie	50100	Alienazione di attività finanziarie	0,00	0,00	0,00
	50200	Riscossione crediti di breve termine	0,00	0,00	0,00
	50300	Riscossione crediti di medio-lungo termine	0,00	0,00	0,00
	50400	Altre entrate per riduzione di attività finanziarie	0,00	0,00	0,00
TOTALE			0,00	0,00	0,00



Comune di Villanova Monteleone
Provincia di Sassari

Dati "Bilancio Facile" - Entrate da accensione prestiti

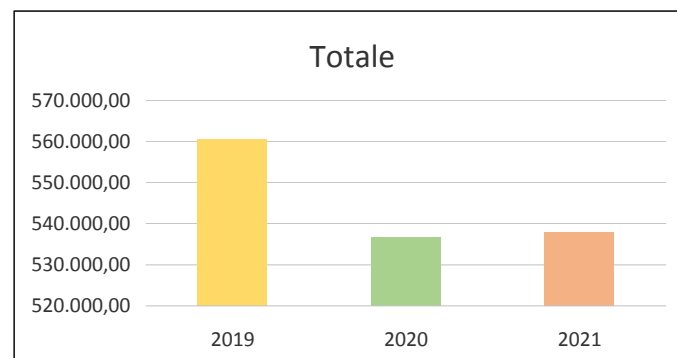
TITOLO 6	CATEGORIA	TOTALE		
		2019	2020	2021
		STANZIAMENTI CP	STANZIAMENTI CP	STANZIAMENTI CP
6 Accensione Prestiti	60100 Emissione di titoli obbligazionari	0,00	0,00	0,00
	60200 Accensione prestiti a breve termine	0,00	0,00	0,00
	60300 Accensione mutui e altri finanziamenti a medio lungo termine	0,00	0,00	0,00
	60400 Altre forme di indebitamento	0,00	0,00	0,00
TOTALE		0,00	0,00	0,00



Comune di Villanova Monteleone
Provincia di Sassari

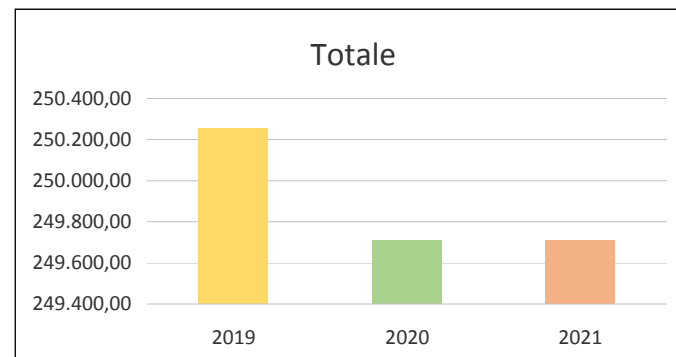
Dati "Bilancio Facile" - Principali Entrate di natura tributaria, contributiva e perequativa

TITOLO 1	CATEGORIA		TOTALE		
			2019	2020	2021
			STANZIAMENTI CP	STANZIAMENTI CP	STANZIAMENTI CP
1 Entrate correnti di natura tributaria, contributiva e perequativa		IMU	139.850,00	134.850,00	136.000,00
		TARI	390.575,28	371.868,95	371.868,95
		TASI	30.000,00	30.000,00	30.000,00
			0,00	0,00	0,00
			0,00	0,00	0,00
TOTALE			560.425,28	536.718,95	537.868,95



Comune di Villanova Monteleone
Provincia di Sassari
 Dati "Bilancio Facile" - Principali entrate extratributarie

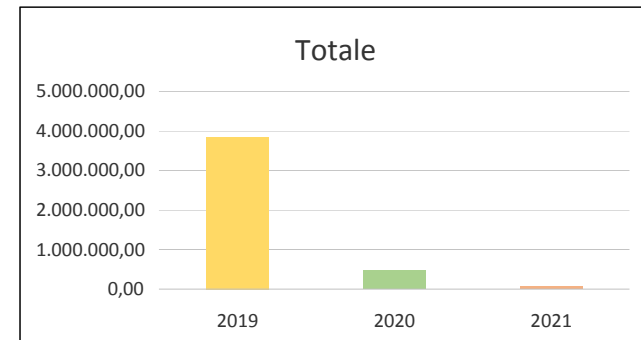
TITOLO 3	CATEGORIA	TOTALE		
		2019	2020	2021
		STANZIAMENTI CP	STANZIAMENTI CP	STANZIAMENTI CP
3 Entrate extratributarie	PROVENTI DEI SERVIZI	163.547,70	163.547,70	163.547,70
	PROVENTI DA SANZIONI CDS	1.148,00	600,00	600,00
	altre entrate	85.559,28	85.559,28	85.559,28
		0,00	0,00	0,00
		0,00	0,00	0,00
TOTALE		250.254,98	249.706,98	249.706,98



Comune di Villanova Monteleone
Provincia di Sassari

Dati "Bilancio Facile" - Principali entrate in conto capitale

TITOLI 4 - 5 - 6	CATEGORIA	TOTALE		
		2019	2020	2021
		STANZIAMENTI CP	STANZIAMENTI CP	STANZIAMENTI CP
4 Entrate in conto capitale	CONTRIBUTI AGLI INVESTIMENTI	3.768.955,46	467.800,85	67.800,85
	ENTRATE DA ALIENAZIONI DI BENI	63.138,50	0,00	0,00
	Altre entrate in conto capitale	9.000,00	9.000,00	9.000,00
		0,00	0,00	0,00
		0,00	0,00	0,00
TOTALE		3.841.093,96	476.800,85	76.800,85

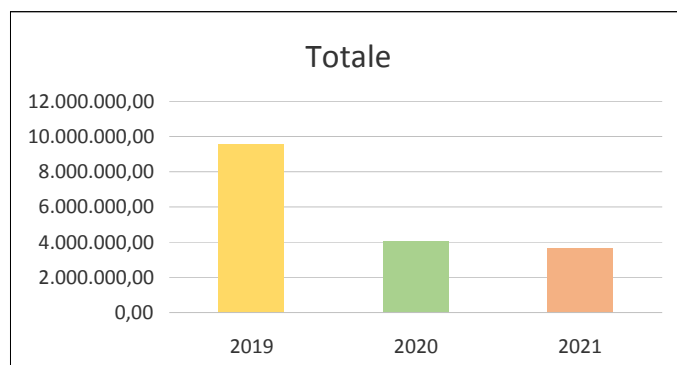


Comune di Villanova Monteleone

Provincia di Sassari

Dati "Bilancio Facile" - Spese

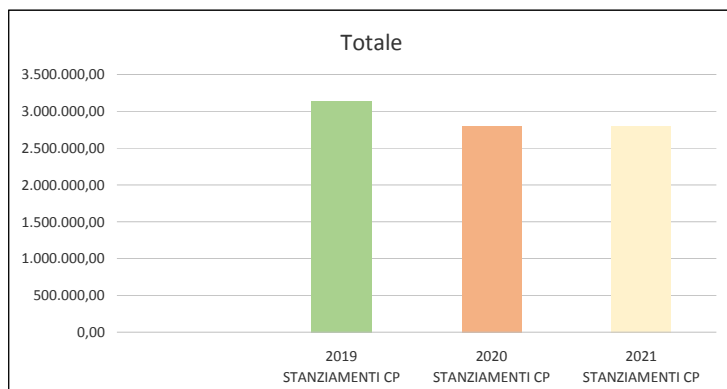
TITOLO	TOTALE		
	2019	2020	2021
	STANZIAMENTI CP	STANZIAMENTI CP	STANZIAMENTI CP
1 Spese correnti	3.140.421,26	2.797.998,17	2.799.972,31
2 Spese in conto capitale	5.696.754,93	476.800,85	76.800,85
3 Spese per incremento di attività finanziarie	0,00	0,00	0,00
4 Rimborso prestiti	44.781,24	40.080,46	42.406,32
5 Chiusura anticipazioni da istituto tesoriere	0,00	0,00	0,00
7 Spese per conto terzi e partite di giro	724.500,00	724.500,00	724.500,00
	0,00	0,00	0,00
TOTALE	9.606.457,43	4.039.379,48	3.643.679,48



Comune di Villanova Monteleone
Provincia di Sassari

Dati "Bilancio Facile" - Spese per missione

MISSIONE	SPESE CORRENTI		
	2019 STANZIAMENTI CP	2020 STANZIAMENTI CP	2021 STANZIAMENTI CP
1 SERVIZI ISTITUZIONALI, GENERALI E DI GESTIONE	1.032.443,40	961.076,38	953.707,35
2 GIUSTIZIA	0,00	0,00	0,00
3 ORDINE PUBBLICO E SICUREZZA	72.095,96	112.285,48	112.285,48
4 ISTRUZIONE E DIRITTO ALLO STUDIO	280.887,62	280.555,81	277.832,56
5 TUTELA E VALORIZZAZIONE DEI BENI E DELLE ATTIVITA' CULTURALI	290.691,95	214.878,31	214.878,31
6 POLITICHE GIOVANILI, SPORT E TEMPO LIBERO	12.000,00	12.000,00	12.000,00
7 TURISMO	24.870,00	24.870,00	24.870,00
8 ASSETTO DEL TERRITORIO ED EDILIZIA ABITATIVA			
9 SVILUPPO SOSTENIBILE E TUTELA DEL TERRITORIO E DELL'AMBIENTE	522.752,08	437.232,12	437.232,12
10 TRASPORTI E DIRITTO ALLA MOBILITA'	77.348,00	77.438,00	77.438,00
11 SOCCORSO CIVILE	0,00	0,00	0,00
12 DIRITTI SOCIALI, POLITICHE SOCIALI E FAMIGLIA	624.285,20	557.439,30	569.108,33
13 TUTELA DELLA SALUTE	64.461,85	33.069,00	33.069,00
14 SVILUPPO ECONOMICO E COMPETITIVITA'	7.900,00	7.900,00	7.900,00
15 POLITICHE PER IL LAVORO E LA FORMAZIONE PROFESSIONALE	49.436,35	0,00	0,00
16 AGRICOLTURA, POLITICHE AGROALIMENTARI E PESCA	1.500,00	1.500,00	1.500,00
17 ENERGIA E DIVERSIFICAZIONE DELLE FONTI ENERGETICHE	0,00	0,00	0,00
18 RELAZIONI CON LE ALTRE AUTONOMIE TERRITORIALI E LOCALI RELAZIONI CON LE ALTRE AUTONOMIE TERRITORIALI E LOCALI	0,00	0,00	0,00
19 RELAZIONI INTERNAZIONALI	0,00	0,00	0,00
20 FONDI E ACCANTONAMENTI	71.629,44	72.174,36	74.897,61
50 DEBITO PUBBLICO	8.029,41	5.579,41	3.253,55
60 ANTICIPAZIONI FINANZIARIE	0,00	0,00	0,00
99 SERVIZI PER CONTO TERZI	0,00	0,00	0,00
	0,00	0,00	0,00
TOTALE	3.140.331,26	2.797.998,17	2.799.972,31

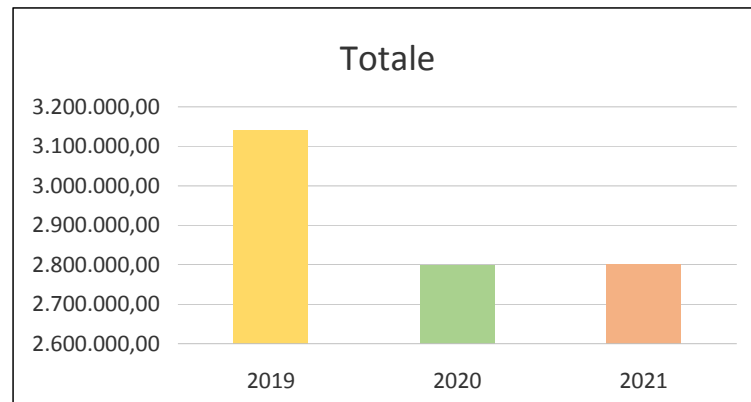


Comune di Villanova Monteleone

Provincia di Sassari

Dati "Bilancio Facile" - Spese per macroaggregati

TITOLO 1		TOTALE		
		2019	2020	2021
		STANZIAMENTI CP	STANZIAMENTI CP	STANZIAMENTI CP
1	Redditi da lavoro dipendente	841.705,09	872.189,71	872.189,71
2	Imposte e tasse a carico dell'ente	72.053,99	73.852,53	73.852,53
3	Acquisto di beni e servizi	1.476.710,20	1.173.909,03	1.163.816,75
4	Trasferimenti correnti	642.268,13	572.268,13	583.937,16
5	Trasferimenti di tributi	0,00	0,00	0,00
6	Fondi perequativi	0,00	0,00	0,00
7	Interessi passivi	8.029,41	5.579,41	3.253,55
8	Altre spese per redditi da capitale	0,00	0,00	0,00
9	Rimborsi e poste correttive delle entrate	5.000,00	5.000,00	5.000,00
10	Altre spese correnti	94.654,44	95.199,36	97.922,61
		0,00	0,00	0,00
TOTALE		3.140.421,26	2.797.998,17	2.799.972,31

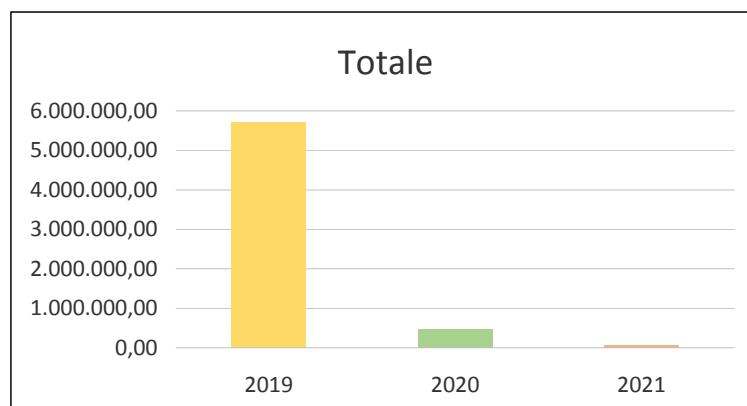


Comune di Villanova Monteleone

Provincia di Sassari

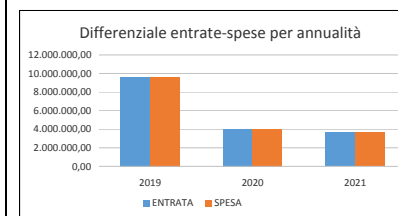
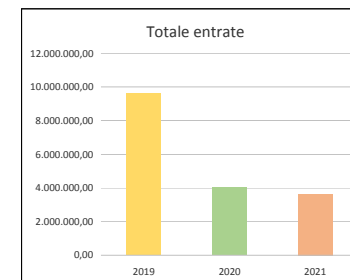
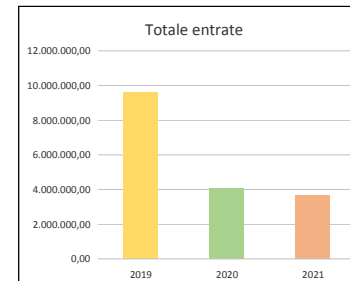
Dati "Bilancio Facile" - Spese in conto capitale per macroaggregati

TITOLO 2		TOTALE TOTALE		
		2019	2020	2021
		STANZIAMENTI CP	STANZIAMENTI CP	STANZIAMENTI CP
1	Tributi in conto capitale a carico dell'ente	0,00	0,00	0,00
2	Investimenti fissi lordi e acquisto di terreni	5.650.844,20	476.800,85	76.800,85
3	Contributi agli investimenti	45.910,73	0,00	0,00
4	Altri trasferimenti in conto capitale	0,00	0,00	0,00
5	Altre spese in conto capitale	0,00	0,00	0,00
		0,00	0,00	0,00
TOTALE		5.696.754,93	476.800,85	76.800,85



Comune di Villanova Monte Leone
 Provincia di Sassari
 Dati "Bilancio Facile" - Equilibri 2019-2021

VERIFICA DEGLI EQUILIBRI										
	ENTRATA				SPESA			DIFFERENZA STANZIAMENTI		
	2019	2020	2021		2019	2020	2021	2019	2020	2021
1 Equilibrio della parte corrente (pareggio economico)										
Titolo				Titolo						
UTILIZZO AVANZO	0,00	0,00	0,00							
FPV SPESE CORRENTI	188.075,67	7.125,00	7.125,00							
1	881.038,07	857.331,74	858.481,74	1	3.140.421,26	2.797.998,17	2.799.972,31			
2	1.865.833,78	1.723.914,91	1.727.064,91	4	44.781,24	40.080,46	42.406,32			
3	250.254,98	249.706,98	249.706,98							
TOTALE	3.185.202,50	2.838.078,63	2.842.378,63	TOTALE	3.185.202,50	2.838.078,63	2.842.378,63	0,00	0,00	0,00
2 Equilibrio della parte investimenti										
Titolo				Titolo						
UTILIZZO AVANZO	0,00	0,00	0,00							
FPV SPESE IN CONTO CAPITALE	1.855.660,97	0,00	0,00							
4	3.841.093,96	476.800,85	76.800,85	2	5.696.754,93	476.800,85	76.800,85			
5	0,00	0,00	0,00	3	0,00	0,00	0,00			
6	0,00	0,00	0,00							
TOTALE	5.696.754,93	476.800,85	76.800,85	TOTALE	5.696.754,93	476.800,85	76.800,85	0,00	0,00	0,00
3 Movimento fondi - Anticipazione di cassa										
Titolo				Titolo						
7	0,00	0,00	0,00	5	0,00	0,00	0,00			
TOTALE	0,00	0,00	0,00	TOTALE	0,00	0,00	0,00	0,00	0,00	0,00
4 Equilibrio delle partite di giro										
Titolo				Titolo						
9	724.500,00	724.500,00	724.500,00	7	724.500,00	724.500,00	724.500,00			
TOTALE	724.500,00	724.500,00	724.500,00	TOTALE	724.500,00	724.500,00	724.500,00	0,00	0,00	0,00
5 Pareggio finanziario										
Titolo				Titolo						
UTILIZZO AVANZO PARTE CORRENTI	0,00	0,00	0,00							
UTILIZZO AVANZO PARTE CAPITALE	0,00	0,00	0,00							
FPV SPESE CORRENTI	188.075,67	7.125,00	7.125,00							
FPV SPESE IN CONTO CAPITALE	1.855.660,97	0,00	0,00							
1	881.038,07	857.331,74	858.481,74	1	3.140.421,26	2.797.998,17	2.799.972,31			
2	1.865.833,78	1.723.914,91	1.727.064,91	2	5.696.754,93	476.800,85	76.800,85			
3	250.254,98	249.706,98	249.706,98	3	0,00	0,00	0,00			
4	3.841.093,96	476.800,85	76.800,85	4	44.781,24	40.080,46	42.406,32			
5	0,00	0,00	0,00	5	0,00	0,00	0,00			
6	0,00	0,00	0,00	7	724.500,00	724.500,00	724.500,00			
7	0,00	0,00	0,00							
9	724.500,00	724.500,00	724.500,00							
TOTALE	9.606.457,43	4.039.379,48	3.643.679,48	TOTALE	9.606.457,43	4.039.379,48	3.643.679,48	0,00	0,00	0,00



Comune di Villanova Monteleone

Provincia di Sassari

Dati "Bilancio Facile" - Entità dei mutui

	2018	2019	2020	2021
DEBITO RESIDUO INIZIALE	€ 195.918,76	€ 136.548,52	€ 91.767,28	€ 51.686,82
NUOVI PRESTITI	€ 0,00	€ 0,00	€ 0,00	€ 0,00
RIMBORSO PRESTITI	€ 59.370,24	€ 44.781,24	€ 40.080,46	€ 42.406,32
ESTINZIONI ANTICIPATE	€ 0,00	€ 0,00	€ 0,00	€ 0,00
TOTALE DEBITO AL 31/12	€ 136.548,52	€ 91.767,28	€ 51.66,82	€ 9.280,50

