

COMUNE DI VILLANOVA MONTELEONE

BILANCIO SEMPLIFICATO 2020-2022

Comune di Villanova Monteleone

Provincia di Sassari

Dati "Bilancio Facile" - Entrate

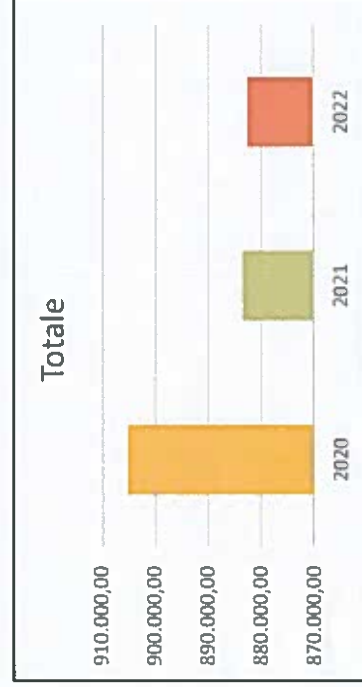
TITOLO	TOTALE		
	2020 STANZIAMENTI CP	2021 STANZIAMENTI CP	2022 STANZIAMENTI CP
Entrate correnti di natura tributaria, contributiva e perequativa	905.190,00	883.428,45	876.401,43
1			
2	1.754.073,92	1.763.947,02	1.732.167,65
Trasferimenti correnti			
3	238.786,98	238.786,98	238.786,98
Entrate extratributarie			
4	1.683.365,48	776.754,91	135.119,85
Entrate in conto capitale			
5	0,00	0,00	0,00
Entrate da riduzione di attività finanziarie			
6	0,00	0,00	0,00
Accensione Prestiti			
7	0,00	0,00	0,00
Anticipazioni da istituto tesoriere/cassiere			
8	724.500,00	724.500,00	724.500,00
Entrate per conto terzi e partite di giro			
	0,00	0,00	0,00
TOTALE	5.305.916,38	4.387.417,36	3.706.975,91

Comune di Villanova Monteleone

Provincia di Sassari

Dati "Bilancio Facile" - Entrate tributarie


TITOLO 1	CATEGORIA	TOTALE		
		2020	2021	2022
1 Entrate correnti di natura tributaria, contributiva e perequativa		STANZIAMENTI CP	STANZIAMENTI CP	STANZIAMENTI CP
	10101	589.190,00	567.428,45	566.401,43
	10104	0,00	0,00	0,00
	10301	316.000,00	316.000,00	316.000,00
	10302	0,00	0,00	0,00
TOTALE		905.190,00	883.428,45	882.401,43



Comune di Villanova Monteone
Provincia di Sassari

Dati "Bilancio Facile" - Entrate da trasferimenti correnti

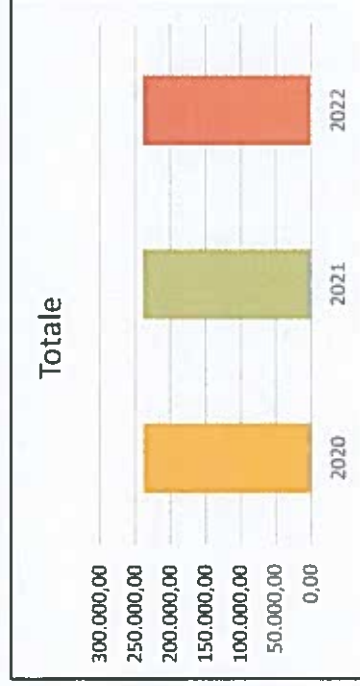
TITOLO 2	CATEGORIA	TOTALE		
		2020	2021	2022
		STANZIAMENTI CP	STANZIAMENTI CP	STANZIAMENTI CP
2	Trasferimenti correnti da Amministrazioni pubbliche	1.754.073,92	1.763.947,02	1.732.167,65
	Trasferimenti correnti da Famiglie	0,00	0,00	0,00
	Trasferimenti correnti da Imprese	0,00	0,00	0,00
	Trasferimenti correnti da Istituzioni Sociali Private	0,00	0,00	0,00
	Trasferimenti correnti dall'Unione europea e dal Resto del Mondo	0,00	0,00	0,00
TOTALE		1.754.073,92	1.763.947,02	1.732.167,65



Comune di Villanova Monteleone
Provincia di Sassari

Dati "Bilancio Facile" - Entrate extratributarie

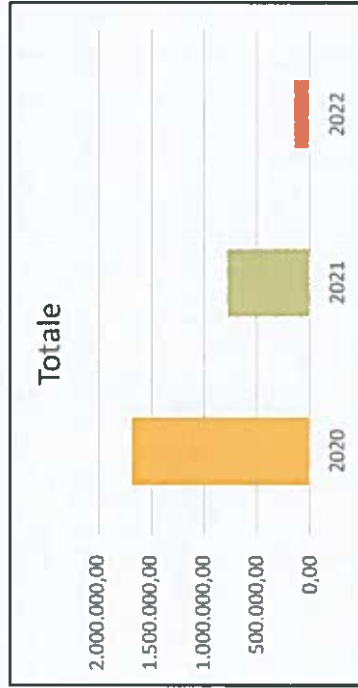
TITOLO 3	CATEGORIA	TOTALE		
		2020	2021	2022
		STANZIAMENTI CP	STANZIAMENTI CP	STANZIAMENTI CP
3	Entrate extratributarie	143.627,70	143.627,70	143.627,70
	Vendita di beni e servizi e proventi derivanti dalla gestione dei beni			
30100		600,00	600,00	600,00
30200	Proventi derivanti dall'attività di controllo e repressione delle irregolarità e degli illeciti			
30300	Interessi attivi	60,00	60,00	60,00
30400	Altre entrate da redditi da capitale	0,00	0,00	0,00
30500	Rimborsi e altre entrate correnti	94.499,28	94.499,28	94.499,28
TOTALE		238.786,98	238.786,98	238.786,98



Comune di Villanova Monteone
Provincia di Sassari

Dati "Bilancio Facile" - Entrate in conto capitale

TITOLO 4	CATEGORIA	TOTALE		
		2020	2021	2022
		STANZIAMENTI CP	STANZIAMENTI CP	STANZIAMENTI CP
4	Entrate in conto capitale	0,00	0,00	0,00
	40100			
	40200	1.674.365,48	767.754,91	126.119,85
	40300	0,00	0,00	0,00
	40400		0,00	0,00
	40500	9.000,00	9.000,00	9.000,00
TOTALE		1.683.365,48	776.754,91	135.119,85



Comune di Villanova Monteleone
Provincia di Sassari

Dati "Bilancio Facile" - Entrate da riduzione di attività finanziarie


TITOLO 5	CATEGORIA	TOTALE		
		2020	2021	2022
		STANZIAMENTI CP	STANZIAMENTI CP	STANZIAMENTI CP
5	Entrate da riduzione di attività finanziarie			
	50100	Alienazione di attività finanziarie	0,00	0,00
	50200	Riscossione crediti di breve termine	0,00	0,00
	50300	Riscossione crediti di medio-lungo termine	0,00	0,00
	50400	Altre entrate per riduzione di attività finanziarie	0,00	0,00
TOTALE		0,00	0,00	0,00

Totale		
	2020	2021
1,00		
0,80		
0,60		
0,40		
0,20		
0,00		
	2020	2021
		2022

Comune di Villanova Monteone
 Provincia di Sassari

Dati "Bilancio Facile" - Entrate da accensione prestiti

TITOLO 6	CATEGORIA	TOTALE		
		2020	2021	2022
		STANZIAMENTI CP	STANZIAMENTI CP	STANZIAMENTI CP
6 Accensione Prestiti	60100 Emissione di titoli obbligazionari	0,00	0,00	0,00
	60200 Accensione prestiti a breve termine	0,00	0,00	0,00
	60300 Accensione mutui e altri finanziamenti a medio lungo termine	0,00	0,00	0,00
	60400 Altre forme di indebitamento	0,00	0,00	0,00
TOTALE		0,00	0,00	0,00

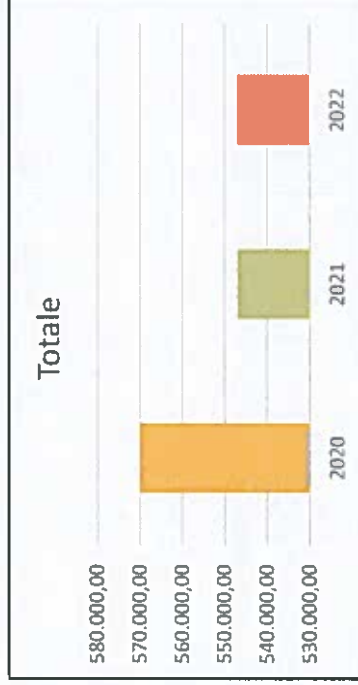


Comune di Villanova Monteleone

Provincia di Sassari

Dati "Bilancio Facile" - Principali Entrate di natura tributaria, contributiva e perequativa

TITOLO 1	CATEGORIA	TOTALE		
		2020	2021	2022
		STANZIAMENTI CP	STANZIAMENTI CP	STANZIAMENTI CP
1 Entrate correnti di natura tributaria, contributiva e perequativa	IMU	200.000,00	210.000,00	210.000,00
	TARI	370.000,00	336.958,45	336.958,45
		0,00	0,00	0,00
		0,00	0,00	0,00
TOTALE		570.000,00	546.958,45	546.958,45

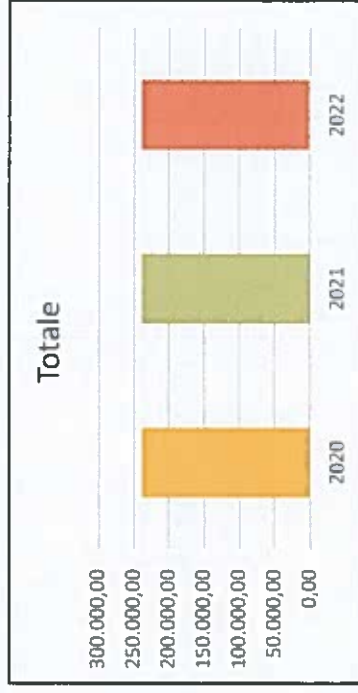


Comune di Villanova Monte Leone

Provincia di Sassari

Dati "Bilancio Facile" - Principali entrate extratributarie

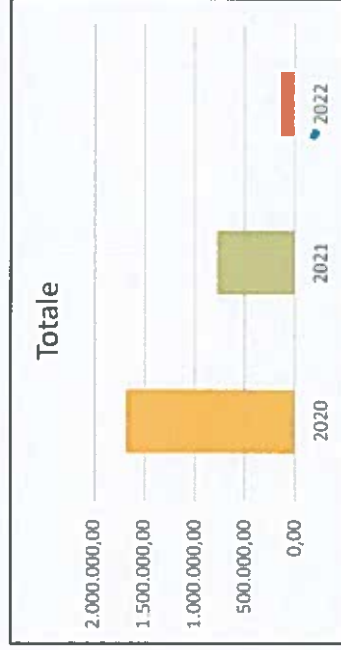
TITOLO 3	CATEGORIA	TOTALE		
		2020	2021	2022
		STANZIAMENTI CP	STANZIAMENTI CP	STANZIAMENTI CP
		143.627,70	143.627,70	143.627,70
3	Entrate extratributarie			
	PROVENTI DRI SERVIZI			
	PROVENTI DA ATTIVITA' CONTROLLO E REPRESSIONE ILLEGALITA'	600,00	600,00	600,00
	altre entrate	94.559,28	94.559,28	94.559,28
		0,00	0,00	0,00
		0,00	0,00	0,00
TOTALE		238.786,98	238.786,98	238.786,98



Comune di Villanova Monteone Provincia di Sassari

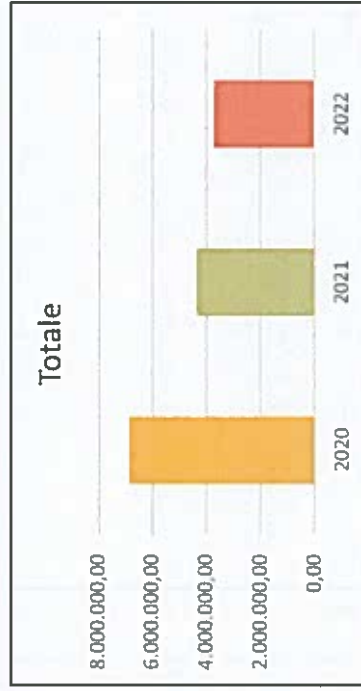
Dati "Bilancio Facile" - Principali entrate in conto capitale

TITOLI 4 - 5 - 6	CATEGORIA	TOTALE		
		2020	2021	2022
		STANZIAMENTI CP	STANZIAMENTI CP	STANZIAMENTI CP
4	Entrate in conto capitale	1.674.365,48	767.754,91	126.119,85
	CONTRIBUTI AGLI INVESTIMENTI	0,00	0,00	0,00
	ENTRATE DA ALIENAZIONI DI BENI N			
	Altre entrate in conto capitale	9.000,00	9.000,00	9.000,00
		0,00	0,00	0,00
		0,00	0,00	0,00
		0,00	0,00	0,00
	TOTALE	1.683.365,48	776.754,91	135.119,85



Comune di Villanova Monteone
Provincia di Sassari
 Dati "Bilancio Facile" - Spese

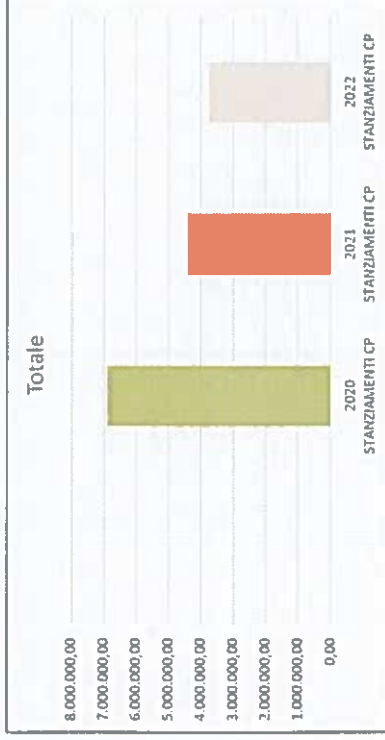
TITOLO	TOTALE		
	2020	2021	2022
	STANZIAMENTI CP	STANZIAMENTI CP	STANZIAMENTI CP
1 Spese correnti	2.865.095,44	2.850.881,13	2.849.104,74
2 Spese in conto capitale	3.261.920,08	776.754,91	135.119,85
3 Spese per incremento di attività finanziarie	0,00	0,00	0,00
4 Rimborso prestiti	40.080,46	42.406,32	5.376,32
5 Chiusura anticipazioni da istituto tesoriere	0,00	0,00	0,00
7 Spese per conto terzi e partite di giro	724.500,00	724.500,00	724.500,00
	0,00	0,00	0,00
TOTALE	6.891.595,98	4.394.542,36	3.714.100,91



Comune di Villanova Monte Leone
Provincia di Sassari

Dati "Bilancio Facile" - Spese per missione

MISSIONE	SPESSE CORRENTI		
	2020	2021	2022
	STANZIAMENTI CP	STANZIAMENTI CT	STANZIAMENTI CP
SERVIZI ISTITUZIONALI, GENERALI E DI			
1 GESTIONE	990.175,40	1.042.252,62	1.036.994,17
2 GIUSTIZIA	0,00	0,00	0,00
3 ORDINE PUBBLICO E SICUREZZA	127.987,03	79.397,65	79.397,65
4 ISTRUZIONE E DIRITTO ALLO STUDIO	1.431.153,46	303.350,44	303.350,44
5 TUTELA E VALORIZZAZIONE DEI BENI E DELLE ATTIVITA' CULTURALI	662.099,39	232.196,98	233.196,98
6 POLITICHE GIOVANILI, SPORT E TENIS	23.500,00	13.500,00	13.500,00
7 TURISMO	19.235,00	15.235,00	15.235,00
8 ASSETTO DEL TERRITORIO ED EDILIZIA ABITATIVA	637.174,56	8.000,00	8.000,00
9 SVILUPPO SOSTENIBILE E TUTELA DEL TERRITORIO E DELL'AMBIENTE	1.126.870,41	1.069.398,75	415.349,96
10 TRASPORTI E DIRITTO ALLA MOBILITA'	329.085,88	130.544,12	139.944,12
11 SOCCORSO CIVILE	0,00	0,00	0,00
12 DIRITTI SOCIALI, POLITICHE SOCIALI E FAMIGLIA	559.224,91	570.541,19	574.441,19
13 TUTELA DELLA SALUTE	39.169,00	33.069,00	33.069,00
14 SVILUPPO ECONOMICO E COMPETITIVITA'	59.121,41	9.200,00	9.200,00
15 POLITICHE PER IL LAVORO E LA FORMAZIONE PROFESSIONALE	0,00	0,00	0,00
16 AGRICOLTURA, POLITICHE AGRICOLTELLI E PESCA	1.500,00	1.500,00	1.500,00
17 ENERGIA E DIVERSIFICAZIONE DELLE FONTI ENERGETICHE	0,00	0,00	0,00
18 RELAZIONI CON LE ALTRE AUTONOMIE TERRITORIALI E LOCALI RELAZIONI CON LE ALTRE AUTONOMIE TERRITORIALI E LOCALI	0,00	0,00	0,00
19 RELAZIONI INTERNAZIONALI	0,00	0,00	0,00
20 FONDI E ACCANTONAMENTI	116.139,46	108.296,71	118.296,71
50 DEBITO PUBBLICO	45.659,87	45.659,87	6.735,69
60 ANTICIPAZIONI FINANZIARIE	0,00	0,00	0,00
99 SERVIZI PER CONTO TERZI	724.500,00	724.500,00	724.500,00
TOTALE	6.891.595,98	4.394.542,33	3.714.100,91

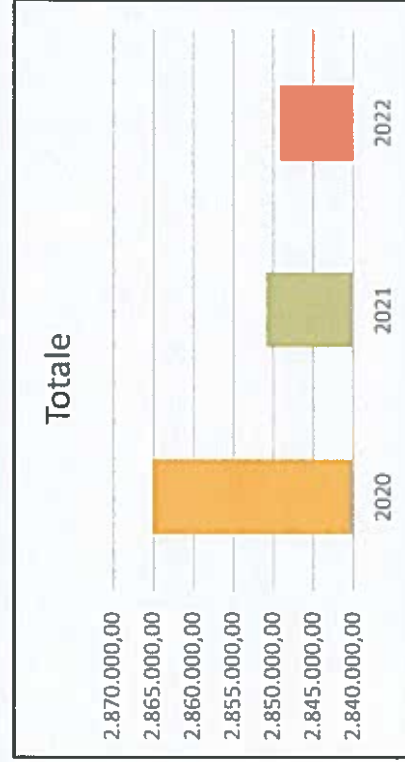


Comune di Villanova Monteleone

Provincia di Sassari

Dati "Bilancio Facile" - Spese per macroaggregati

TITOLO 1	TOTALE		
	2020	2021	2022
	STANZIAMENTI CP	STANZIAMENTI CP	STANZIAMENTI CP
1 Redditi da lavoro dipendente	815.176,29	889.902,74	875.438,46
2 Imposte e tasse a carico dell'ente	75.478,40	79.037,06	77.677,06
3 Acquisto di beni e servizi	1.257.844,53	1.177.983,72	1.183.925,79
4 Trasferimenti correnti	567.152,35	564.682,35	564.682,35
5 Trasferimenti di tributi	0,00	0,00	0,00
6 Fondi perequativi	0,00	0,00	0,00
7 Interessi passivi	5.579,41	3.253,55	1.359,37
8 Altre spese per redditi da capitale	0,00	0,00	0,00
9 Rimborsi e poste correttive delle entrate	5.500,00	5.500,00	5.500,00
10 Altre spese correnti	138.364,46	130.521,71	140.521,71
	0,00	0,00	0,00
TOTALE	2.865.095,44	2.850.881,13	2.849.104,74

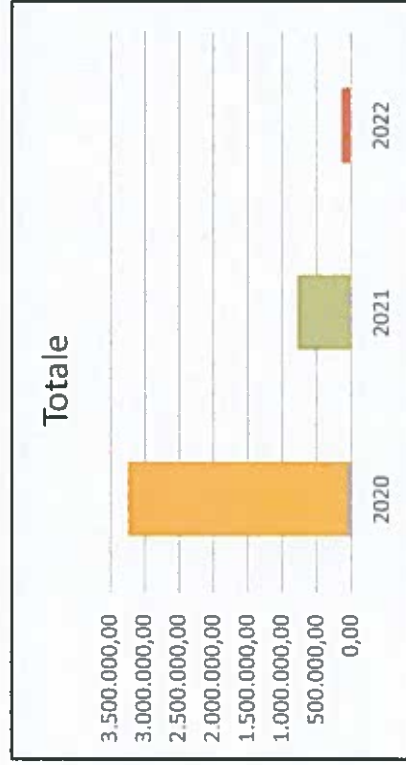


Comune di Villanova Monteleone

Provincia di Sassari

Dati "Bilancio Facile" - Spese in conto capitale per macroaggregati


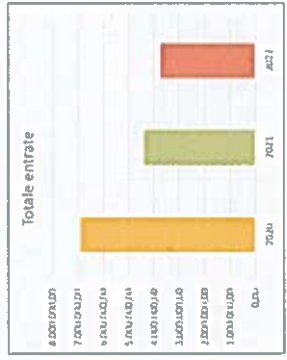
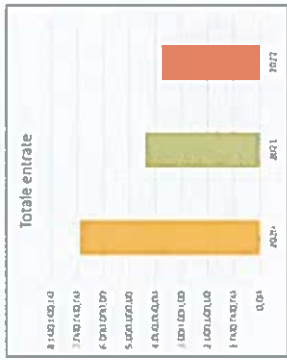
TITOLO 2	TOTALE TOTALE		
	2020	2021	2022
	STANZIAMENTI CP	STANZIAMENTI CP	STANZIAMENTI CP
1 Tributi in conto capitale a carico dell'ente	0,00	0,00	0,00
2 Investimenti fissi lordi e acquisto di terreni	2.809.556,63	758.754,91	117.119,85
3 Contributi agli investimenti	449.363,45	18.000,00	18.000,00
4 Altri trasferimenti in conto capitale	0,00	0,00	0,00
5 Altre spese in conto capitale	3.000,00	0,00	0,00
	0,00	0,00	0,00
TOTALE	3.261.920,08	776.754,91	135.119,85



Comune di Villanova Monteleone
 Provincia di Sassari
 Dati "Bilancio Esatto" - Esercizio 2019-2021

VERIFICA DEGLI EQUILIBRI

	ENTRATA			SPESA			DIFFERENZA STANZIAMENTI		
	2019	2021	2022	2019	2021	2022	2019	2021	2022
1 Equilibrio della parte corrente (perseguito economicamente)									
Thema	0,00	0,00	0,00						
UTILIZZO AVANZO	7.125,00	7.125,00	7.125,00						
FPV SPESE CORRENTI	903.426,43	878.401,43	878.401,43						
1	1.764.073,92	1.763.547,92	1.752.187,95	2.865.095,44	2.850.901,13	2.848.104,74			
2	238.790,00	238.790,00	238.790,00	40.080,46	42.408,32	5.378,32			
3	2.206.171,00	2.203.237,48	2.204.481,98						
TOTALE	3.201.120,00	3.201.120,00	3.201.120,00	3.201.120,00	3.201.120,00	3.201.120,00	0,00	0,00	0,00
2 Equilibrio della parte investimenti									
Thema	0,00	0,00	0,00						
UTILIZZO AVANZO	1.578.044,00	1.578.044,00	1.578.044,00						
UTILIZZO AVANZO PARTE CAPITALE	1.963.305,48	1.963.305,48	1.963.305,48						
4	778.754,81	778.754,81	778.754,81	778.754,81	778.754,81	778.754,81			
5	0,00	0,00	0,00	0,00	0,00	0,00			
6	0,00	0,00	0,00	0,00	0,00	0,00			
TOTALE	3.201.120,00	3.201.120,00	3.201.120,00	3.201.120,00	3.201.120,00	3.201.120,00	0,00	0,00	0,00
3 Movimento fondi - Anticipazione di cassa									
Thema	0,00	0,00	0,00						
TOTALE	0,00	0,00	0,00	0,00	0,00	0,00	0,00	0,00	0,00
4 Equilibrio della parte di giro									
Thema	0,00	0,00	0,00						
0	774.500,00	774.500,00	774.500,00	774.500,00	774.500,00	774.500,00			
7	724.500,00	724.500,00	724.500,00	724.500,00	724.500,00	724.500,00			
TOTALE	1.499.000,00	1.499.000,00	1.499.000,00	1.499.000,00	1.499.000,00	1.499.000,00	0,00	0,00	0,00
5 Pareggio finanziario									
Thema	0,00	0,00	0,00						
UTILIZZO AVANZO PARTE CORRENTE	0,00	0,00	0,00						
UTILIZZO AVANZO PARTE CAPITALE	0,00	0,00	0,00						
FPV SPESE CORRENTI	7.125,00	7.125,00	7.125,00						
FPV SPESE IN CONTO CAPITALE	1.578.554,80	1.578.554,80	1.578.554,80						
1	805.100,00	805.100,00	805.100,00	2.865.095,44	2.850.901,13	2.848.104,74			
2	1.754.073,82	1.753.547,92	1.752.187,95	3.201.120,00	3.201.120,00	3.201.120,00			
3	238.790,00	238.790,00	238.790,00	0,00	0,00	0,00			
4	1.963.305,48	1.963.305,48	1.963.305,48	40.080,46	42.408,32	5.378,32			
5	0,00	0,00	0,00	0,00	0,00	0,00			
6	0,00	0,00	0,00	0,00	0,00	0,00			
7	0,00	0,00	0,00	0,00	0,00	0,00			
0	774.500,00	774.500,00	774.500,00	774.500,00	774.500,00	774.500,00			
TOTALE	3.201.120,00	3.201.120,00	3.201.120,00	3.201.120,00	3.201.120,00	3.201.120,00	0,00	0,00	0,00



Comune di Villanova Monteleone

Provincia di Sassari

Dati "Bilancio Facile" - Entità dei mutui

	2019		2020		2021		2022	
DEBITO RESIDUO INIZIALE		€ 136.548,52		€ 91.767,28		€ 51.686,82		€ 9.280,50
NUOVI PRESTITI		€ 0,00		€ 0,00		€ 0,00		€ 0,00
RIMBORSO PRESTITI		44.781,24		€ 40.080,46		€ 42.406,32		€ 5.376,32
ESTINZIONI ANTICIPATE		€ 0,00		€ 0,00		€ 0,00		€ 0,00
TOTALE DEBITO AL 31/12		€ 91.767,28		€ 51.686,82		€ 9.280,50		€ 3.904,18

